

GRUPA: BIEDRONKI

DATA: 29.03.2021r.

PRZEBIEG ZAJĘĆ

1. Zaśpiewaj i zatańcz piosenkę na przywitanie

<https://www.youtube.com/watch?v=gVIFEVLzP4o>

2. Z pomocą rodzica zagraj w gry online

<https://learnenglishkids.britishcouncil.org/word-games/toys-1>

Dzieci nie znają wszystkich słówek, które pojawią się w grach ale dzięki 2 grze „Find the pairs” mają możliwość je poznać (dzięki podanej wymowie i obrazkom). Należy kliknąć w napis „Games” i wtedy pojawi się kolejna gra (tak jak na załączonym zdjęciu poniżej). Proponuję zacząć od 2 gry „Find the pairs” („Znajdź pary) a później przejść do 1 gry- dopasowanie słów do obrazków. To ćwiczenie jest bardzo dobre na słuchanie. Dzieci mogą (ale nie muszą) te słowa czytać- wystarczy słuchać i powtarzać za głosem lektora. Powodzenia!

Grammar and vocabulary Fun and games Print and make

by words Grammar practice Grammar videos Grammar charts Word games Word of the week Games Jokes Tongue twisters Flashcards Crafts Worksheets Col

Play some word games to learn and practise toys vocabulary.

Toys 1

Match the word to the picture.

8 items remaining

bat ball kite doll teddy
scooter football robot

Game

Score **100%**

Help and Support

- Covid-19 support for parents
- Getting started for kids
- House rules for kids
- Find out about levels
- Getting started for parents
- House rules for parents and teachers
- Frequently asked questions

Courses

- Find an English course for your child

More about this topic

- Songs**
Can I play with you?
- Colouring**
Toy shop
- Word games**
Toys 2
- Short stories**
Teddy's adventure
- Tongue twisters**
Toy phone
- Songs**
A bear named Sue
- Flashcards**
Toys flashcards
- Songs**
Old scruffy teddy

A - Z of Topics

ALL A B C D E F H J L M N
O P R S T U W

Actions
Alphabet
Ancient Egypt
Animals
Around the world
Birthdays


3. Oglądaj i powtarzaj słowa

<https://www.youtube.com/watch?v=8-SWzpdcl6E>




4. Wydrukuj kartę pracy, która znajduje się poniżej oraz:
 - a. Zadanie 2: Pokoloruj koszulki i nazwij kolory. Narysuj linie po śladzie i powiedz zabawki na głos.

 - b. Zadanie 3: Wybierz jedną z zabawek i przerysuj ją do ramki oraz pokoloruj jednym kolorem z palety. Powiedz zabawki na głos.

2 Colour and match. Draw ✓ or X.



3 Draw, colour and say.



• I've got a (red) (skipping rope),. Let's play!



5. Obejrzyj, krótkie video o zabawkach

<https://www.youtube.com/watch?v=0tBTF6qV1ZY&t=171s>

6. Zaśpiewaj i zatańcz piosenkę na zakończenie zajęć

<https://www.youtube.com/watch?v=Xcws7UWWDEs>

Dziękuję 😊

Nauczyciel: Justyna Lebedzik